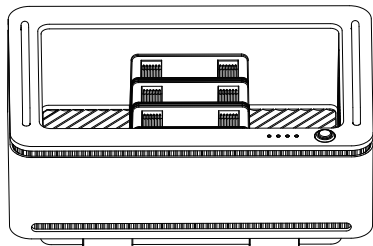


Telefone Celular

Jammer de Áudio (4 ranuras)

AJB-336 Guia do Usuário



Introdução

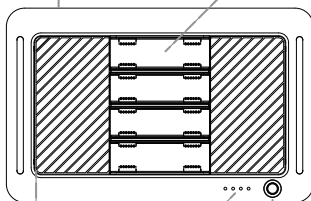
AJB-336 é um jammer de áudio para telefones celulares de 4 ranuras projetado para pequenas salas de conferência, salas de recepção, salas de negociação e outros cenários.

AJB-336 pode acomodar até 4 telefones celulares ao mesmo tempo e alcançar o efeito de interferência para cada telefone.

Porta de Carregamento

USB-C

4 ranuras de interferência



Vista Superior

4 indicadores de potência
25% /por

Indicador de Interferência
(Luz Ambiente)

Botão Liga/ Desliga, pressione para ligar, pressione novamente para desligar.

Potência $\leq 5\%$: a luz indicadora de potência pisca rapidamente. Potência $< 1\%$: o zumbido soa 3 vezes, a luz ambiente pisca 3 vezes, a interferência e a luz ambiente se apagam.

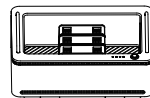


Vista frontal



Vista traseira

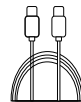
Conteúdo da Embalagem



AJB-336



Cabo de Alimentação do Adaptador



Cartão de Garantia



CoC

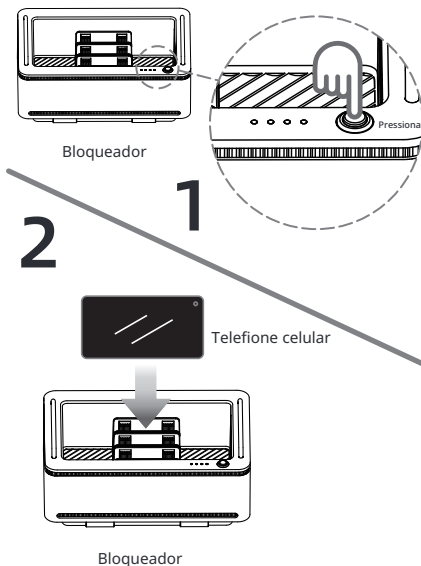


Guia do Usuário

Especificação

Alcance de interferência	Área da caixa Interferência efetiva a 100%
Slots	4
Tamanhos de telefone celular compatíveis	≤ 170mmx70mmx16mm
Duração do trabalho	≥ 4h
Indicação de estado	Luz ambiente
Modo de ativação	Interruptor de botão de pressão
Indicação de energia	4 LEDs
Voltagem de carga	12V 1.5A
Temperatura de trabalho	-10°C ~+ 45°C
Porta de carga	USB-C
Capacidade da bateria	6800mAh(3.7V)
Dimensões	218x138x90mm (Com suporte)
Cor	Verde noturno / Azul rio
Peso	Aprox. 1000g

Como utilizar



Notas

1. Não utilize fontes de alimentação, carregadores ou baterias diferentes das fornecidas originalmente para alimentar o bloqueador.
2. No coloque el bloqueador en funcionamiento cerca o directamente frente a su oído.
3. No exponga el bloqueador a entornos polvorientos o húmedos durante mucho tiempo.
4. No utilice solventes líquidos para limpiar el bloqueador, use un paño seco para limpiar suavemente la suciedad y el polvo de la superficie.
5. No coloque el bloqueador en un lugar con temperaturas extremadamente altas o bajas, el entorno de almacenamiento es -10 °C ~ 45 °C, de lo contrario afectará la vida útil del dispositivo.
6. No exponga el inhibidor a altas temperaturas o cerca de dispositivos generadores de calor, como la luz solar, calentadores, hornos de microondas, hornos o calentadores de agua.
7. Quando o dispositivo não estiver em uso, você deve carregá-lo uma vez por mês e a carga da bateria não deve ser inferior a 80% da energia total.
8. Não deixe cair, aperte ou perfure o bloqueador pois isso pode fazer com que funcione de forma anormal ou seja danificado.
9. Não desmonte o jammer.