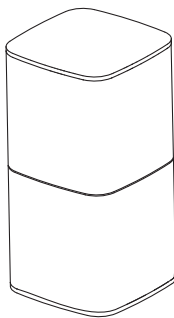


AJS-333

Bloqueador de Áudio do Altifalante Bluetooth

Guia do Utilizador



Interferência de Áudio

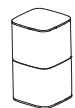
Controlo Remoto

Controlo de Aplicação

Altifalante Bluetooth

Bateria de Li-ion Incorporada

Lista de Embalagem



AJS-333



Remoto



Cabo de Alimentação



Adaptador



Cartão de Garantia CoC



Guia do Utilizador

Especificação

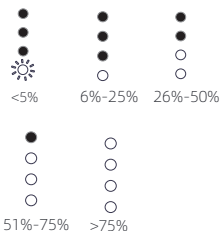
Consumo de Energia	20W Máx.
Voltagem de Carregamento	DC 20V
Capacidade da Bateria	6000mAh @ 8.4V
Temperatura de Operação	-10°C ~ +45°C
Humidade de Operação	< 85%, Sem Condensação
Dimensões	94mm x 94mm x 168mm
Cor	Cinza prateado
Peso	1000g

Introdução

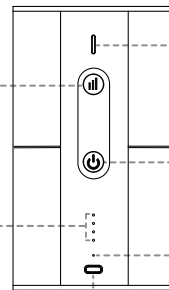


Botão de Ajuste de Potência de Interferência

Indicador de Bateria (Branco)



Vista Frontal



Porta de Carregamento Tipo-C

Indicador de Potência de Interferência

Vermelho: Baixo
Azul : Médio
Verde:Alto

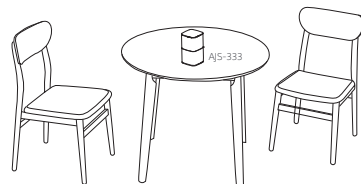
Interrupor de Ligado
DES Ligado ← → LIGADO
Pressione 3 seg.



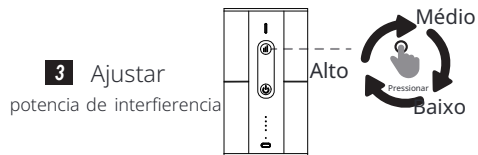
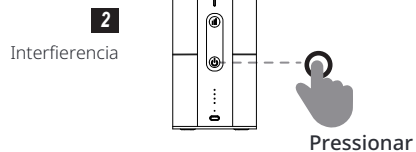
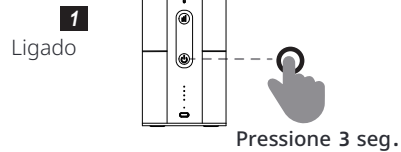
Restabelecer

O AJS-333 possui função de alto-falante Bluetooth e aparência, proporcionando boa ocultação. Três lados (esquerdo, direito, traseiro) que interferem na gravação tornam o som gravado incompreensível, impossibilitando ouvir a conversa real e recuperar o arquivo.

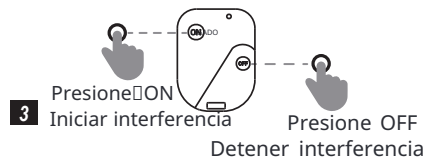
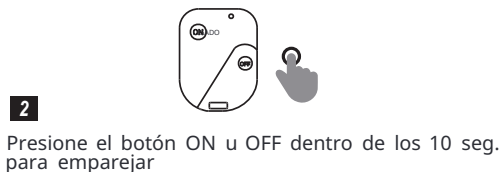
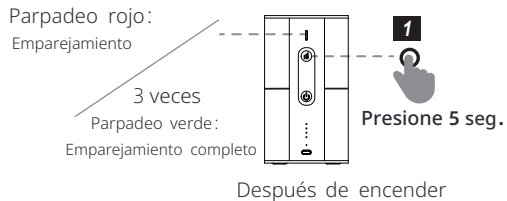
O dispositivo desliga automaticamente para economizar energia se não houver mais operações após 10 minutos em espera.



Inicio rápido



Emparejamiento del control remoto



Conectar al Bluetooth

Después de encender el dispositivo, la función Bluetooth se activa automáticamente. Si necesita usar la función de altavoz, encienda el Bluetooth del teléfono móvil para buscar el dispositivo y podrá usarse normalmente después de emparejarlo.

Notas

1. Não utilize fontes de alimentação, carregadores ou baterias que não sejam os fornecidos originalmente para alimentar o bloqueador.
2. Não coloque o bloqueador em funcionamento perto ou diretamente em frente ao seu ouvido.
3. Não exponha o bloqueador a ambientes poeirentos ou úmidos por longos períodos de tempo.
4. Não utilize solventes líquidos para limpar o bloqueador, use um pano seco para limpar suavemente a sujeira e o pó da superfície.
5. No coloque el bloqueador en un lugar con temperaturas extremadamente altas o bajas, el entorno de almacenamiento es de -20°C a 55°C, de lo contrario afectará la vida útil del dispositivo.
6. No exponga el bloqueador a altas temperaturas o alrededor de dispositivos generadores de calor como la luz solar, calentadores, hornos de microondas, hornos o calentadores de agua.
7. No exponga el inhibidor a llamas abiertas, ya que esto puede causar problemas de seguridad.
8. No deje caer, aplaste o perfiore el inhibidor, ya que esto puede causar un funcionamiento anormal o daños en el dispositivo.
9. No intente desmontar el inhibidor.